

# Besiktningssprotokoll

Försäkringsbesiktning för Anticimex Säljarsförsäkrat



## Fastighetsuppgifter

|                                       |                |
|---------------------------------------|----------------|
| Fastighetsbeteckning:<br>Jarhois 1:23 |                |
| Fastighetsadress:<br>Jarhois 167      |                |
| Postnummer:<br>984 92                 | Ort:<br>Pajala |

## Anticimex uppgifter

|                                       |                              |
|---------------------------------------|------------------------------|
| Besiktningdatum:<br>2026-02-23        | Protokollnummer:<br>69560210 |
| Temperatur:<br>-20 °C                 | Väderlek:<br>Klart           |
| Tekniker:<br>Fredrik Sköld            |                              |
| E-post:<br>Fredrik.Skold@anticimex.se |                              |
| Kontor:<br>Piteå                      |                              |
| Närvarande:<br>Säljare ej närvarande  |                              |

## Försäkringsbesiktning



### Besiktningsteknikerns reflektion

Noteringar som besiktningsteknikern särskilt vill påtala:

1 1/2 plans hus grundlagt med torpargrund byggt 1909 med renoveringsbehov.

Från besiktningen vill jag särskilt upplysa om följande:

- Rötskador finns i torpargrunden/matkällaren. Mikrobiell lukt upplevdes från del av golvkonstruktionen ovan torpargrunden.
- Äldre yttertak som läcker. Skador invändigt uppkommit i klädkammare och allrum 1.
- Stort värmeläckage till yttertak. Is bildas på yttertak.
- Skador noterades i del av sockeln runt grunden samt i några plintar i torpargrunden.
- Äldre elinstallationer med brister noterades.

Som köpare till denna fastighet är det viktigt att ta del av hela protokollet, samt att säkerställa att man förstått innebörden av det som står skrivet. Har man som köpare inte deltagit vid besiktningen rekommenderar jag att en besiktningsgenomgång görs.

Vid enstaka frågor går det bra att kontakta mig mellan 14.00-16.00 på 070-6817206

För fullständig genomgång av besiktning/protokoll bokas detta på 0911-278920 eller [hus.norranorrland@anticimex.se](mailto:hus.norranorrland@anticimex.se)

Mvh Fredrik  
Certifierad Besiktningstekniker Anticimex

# Försäkringsbesiktning

## Besiktningens graderingar



### Inget att notera

Denna symbol används då besiktningsteknikern inte ser några avvikelser i utrymmet eller byggnadsdelen.



### Mindre brister

Denna symbol används då besiktningsteknikern gör en notering om mindre brister som inte bedöms ha lett till allvarigare skador. Bristerna eller skadorna bedöms inte heller behöva fördjupad undersökning. Symbolen kan även användas då teknikern ger allmän information om huset eller en viss byggnadsdel, om en utförd åtgärd eller teknisk lösning i huset.



### Risk för skador

Denna symbol innebär att besiktningsteknikern med sin allmänna kunskap om svagheter i en viss konstruktion eller om andra förhållanden bedömer att det finns risk för skador. Omdömet ges för fel och brister som ännu inte lett till skada. Omdömet kan också omfatta erfarenhetsmässigt kända risker med vissa konstruktioner eller ett visst förhållande som kan dölja befintliga skador som inte upptäcktes vid besiktningstillfället. Om teknikern har gjort en bedömning att det föreligger en risk för skada så kommer teknikern inte för samma risk att lämna en rekommendation om fördjupad undersökning.



### Fördjupad undersökning rekommenderas

Denna symbol betyder att besiktningsteknikern har upptäckt brister, fel eller skada som bör undersökas vidare för att fastställa orsak och omfattning. En sådan fördjupad undersökning ingår inte i besiktningen.



### Förslag på åtgärder

Vid fel och skador där besiktningsteknikern bedömer att det inte är nödvändigt med en fördjupad undersökning kan besiktningsteknikern lämna förslag på åtgärder. Observera att förslag på åtgärder avser typiska åtgärder och inte är någon garanti för att bristen åtgärdas i det enskilda fallet.



### Obesiktigad byggnadsdel

Denna symbol visar att besiktningsteknikern inte har kunnat besiktiga en eller flera byggnadsdelar. Dessa bör besiktigas. Exempel är tak där en säker uppstigningsanordning saknas eller tak som är snötäckta eller hala. Vindar och kryppunder där inspektionsluckor saknas eller rum som är belamrade med saker kan också omöjliggöra en fullständig besiktning.

## Försäkringsbesiktning



### Byggnadsbeskrivning Bostadsbyggnad

|   |  |
|---|--|
| Byggnadsår:<br>1909                       | Fönster:<br>2- och 3-glasfönster                                       |
| Ombyggnad/Tillbyggnad:                    | Ventilation:<br>Självdug (S)   |
| Hustyp, antal våningar:<br>Villa, 1½-plan | Värmesystem:<br>Direktverkande el och luft/luftvärmepump på entréplan. |
| Taktyp, takbeläggning:<br>Sadeltak, plåt  | Grundkonstruktion:<br>Torpargrund                                      |
| Stomme, material:<br>Timmer               | Terrängförhållanden:<br>Naturtomt                                      |
| Fasad:<br>Stående träpanel                | Garage:<br>Fristående garage ej åtkomligt pga snö                      |

#### Övrigt:

Övriga byggnader på fastigheten ingår ej i uppdrag.

Ingen dusch finns i huset.

# Försäkringsbesiktning

## Besiktningens utlåtande

### 1. Insamling av upplysningar och handlingar

### 2. Besiktning, analys av risker samt rekommendationer om fördjupande undersökningar

---

#### Utvändigt / Markförhållanden



Snötäckta ytor.

Eftersom yttertaket, sockel och mark var snötäckt kunde inte besiktning av dessa delar genomföras.

---

#### Utvändigt / Sockel



-Sprickor/skador finns i sockeln. Sockelstenar lutar (noterades i sockel mot norr).


-Plintar under bärlinor i torpargrund som är spruckna förekommer.

-Sprickor i betongvägg i matkällare.

-Putssläpp noterades på nedre del av murstocken.

-Sprickor/spruckna tegelstenar i skorsten.

Kontakta murare för en fördjupad undersökning för att utreda orsak, omfattning och åtgärd.



## Försäkringsbesiktning



Sockeln till största del täckt av snö.

### Utvändigt / Fasad




Luftvärmepumpens utvändiga del avger relativt mycket avfrostningsvatten. Detta vatten bör ledas bort från fasad/sockel för att undvika ökad fuktbelastning på fasad/sockel.



Fasadpanelen är i behov av målning/underhåll.  
-Otätheter i fasaden noterades.  
-Färgsläpp och torrsprickor förekommer.

Fasadbeklädnad och träkonstruktioner där målningsbehov finns riskerar att få fukt- och rötskador på grund av sämre vattenavvisande förmåga. För att öka livslängden på fasadbeklädnaden rekommenderas målning och underhåll.



## Försäkringsbesiktning

### Utvändigt / Dörrar



Dörr är i behov av målning/underhåll.

Dörrar där målningsbehov finns riskerar att få fukt- och rötskador på grund av sämre vattenavvisande förmåga.

För att öka livslängden på dörr rekommenderas målning och underhåll.



### Utvändigt / Fönster



Bristfälliga tätningslistor i fönster.



Fönster är i behov av målning/underhåll.

- Färgsläpp och torrsprickor förekommer.
- Plåtar saknas ovan och under fönster på baksida.

Fönsterbågar och fönsterkarmar där målningsbehov finns riskerar att få fukt- och rötskador på grund av sämre vattenavvisande förmåga.

För att öka livslängden på fönster rekommenderas målning och underhåll.



## Försäkringsbesiktning

### Utvändigt / Hängrännor / Stuprör



Hängrännor saknas.

När hängrännor saknas utsätts fasad och grund för ökad fuktbelastning, vilket i sin tur kan leda till fuktskador i bakomliggande konstruktioner.



### Utvändigt / Tak



Yttertaket var snötäckt vid besiktningen.

Då yttertaket var snötäckt vid besiktningstillfället kunde inte besiktning av taket genomföras.

Vi rekommenderar en kompletterande besiktning när taket är fritt från snö.



- Taket läcker i takfoten. Istapp hänger från takfot.
- Kraftig isbildning i takfoten på yttertaket.
- Äldre plåttak (pannplåt) med kondensskydd av sticketak.

Kontakta takläggare för kontroll och åtgärd av yttertaket. Isoleringen på vindsbjälklaget (nockvind, sidovind och tätning/isolering av dörrar till sidovindar) behöver även förbättras för att minska värmeförluster och isbildningen på yttertak.



## Försäkringsbesiktning

### Utvändigt / Sidovindar



Otäta och bristfälligt isolerade dörrar til sidovindar.

### Utvändigt / Vind 1



Kondensskydd bristfälligt.  
-Kondensskydd av sticketak saknas under liten del av plåttaket.

När kondenskyddet är bristfälligt finns en ökad risk för fuktskador i de underliggande konstruktionerna.



Vid kontroll av vinden uppmättes fuktvärden under kritisk fuktnivå för mikrobiell tillväxt och en normal lukt upplevdes.  
Fuktkvoten i underlagstak/takbjälkar uppmättes till 11 %.



### Utvändigt / Vind 2



Lucka ej öppningsbar till vindsutrymmet.

Vindsutrymmet har inte kunnat besiktas eftersom luckan ej gick att öppna.



## Försäkringsbesiktning

### Utvändigt / Torpargrund/matkällare



Vid kontroll av torpargrunden noterades rötskador och en mikrobiell lukt upplevdes från golvkonstruktionen i sovrum 1 och vardagsrum.

- Taket i matkällaren rötskadat och ramlat ner på golv i matkällaren.
- Rötsvamp noterades på trossbotten i torpargrund.
- Stöttor rötskadade mot mark.
- Bärninor i kontakt med marken.
- Södra delen av grunden ej besiktningsbar vid besiktningstillfället. Lucka finns enbart till norra delen av torpargrunden.

Uteluftsventilerade torpargrunder med bjälklag av organiskt material har ofta fuktskador på grund av naturlig fuktpåverkan. Fuktkvoten uppmättes till 15-16 % i trossbotten i grunden.

Vi rekommenderar en fördjupad undersökning för att bedöma orsak och omfattning.



### Hela huset / Allmänt



Vattnet avstängt/ur funktion.

Eventuellt läckage på tappvattenledningar gick således ej att kontrollera.



I huset förekommer slitage och mindre brister allmänt så som:

- Slitage på ytskikt och trädetaljer. i huvudsak äldre ytskikt i större delen av huset.
- Golvknarr förekommer.
- Rörelsesprickor i skivskarvar i innerväggar.
- Golv/innertak som lutar.

69560210

## Försäkringsbesiktning



Renovering pågår i del av huset.





Elanläggningen i huset är äldre med brister.

- Spår av värmeutveckling i eluttag i kök 2.
- 3-fasuttag i metall.
- Glaslock saknas på vissa propphuvor i elcentralen.
- Fullständig gruppförteckning finns ej vid elcentral.
- Petsydd saknas i vissa eluttag.

Äldre elanläggningar och elkablar är en säkerhetsrisk som kan orsaka både personskador och brand.

Kontakta en elektriker för kontroll och åtgärd.



Spår av möss invändigt.

Kontakta Anticimex skadedjursavdelning.

---

### Entréplan / Entrehall (gavel)



Inget att notera.

## Försäkringsbesiktning

### Entréplan / Toalett



Utrymmet är i behov av renovering.

- Vägg bakom wc-stol fuktskadad/mikrobiellt skadad (torrt vid inspektion).
- Wc-stolen lös.
- Tätskikt med uppvik mot vägg finns ej.
- Frånluftsventilation finns ej.

Kontakta en entreprenör för en renovering. I samband med renoveringen bör omkringliggande konstruktioner kontrolleras för att upptäcka eventuella följskador.



Fuktindikering i utrymmet gav inga förhöjda fuktindikationer.

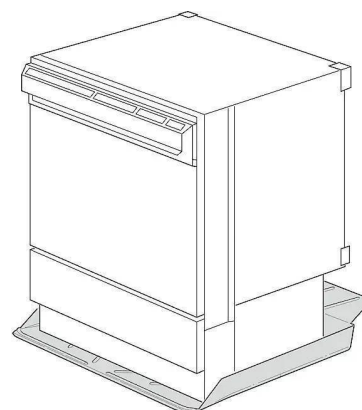
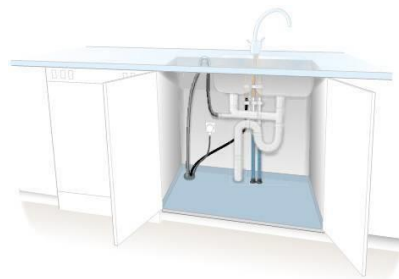
### Entréplan / Kök



Fuktskydd saknas under vitvaror och i diskbänksskåp.

Utan fuktskydd är det svårt att upptäcka läckage. Vatten kan då tränga in i omkringliggande konstruktioner och orsaka fuktskador.

För att upptäcka eventuella läckage, installera ett fuktskydd.




## Försäkringsbesiktning



Köksblandare lös och otät mot diskbänkskåp.

Undersida av diskbänk fuktskadad.



Missljud från köksfläkt, köksfläkt defekt.

Fuktindikering i utrymmet gav inga förhöjda fuktindikationer.



Funktionskontroll av jordade eluttag.

Vid stickprovskontroll av jordade eluttag noterades inga avvikelser.

---

### Entréplan / Allrum 1

Renovering pågår.



Spår av fukt på vägg vid avluftningsrör.

Torrt vid inspektion.

Se notering i ovanliggande klädkammare.




## Försäkringsbesiktning

### Entréplan / Sovrum 1



Klammra fast tappvattenledning i vägg.



### Entréplan / Entréhall (framsida)



Inget att notera.

### Entréplan / Toalett



Utrymmet är i behov av renovering.  
-Otäta skarvar i golvbeklädnaden.  
-Uppvik av tätskikt mot tröskel finns ej.  
-Väggbeklädnad släppt från underlaget.  
-Rörledningar ej klammarade.  
-Otät skarv på avlopprör under handfat.  
-Bristfälligt golvfall mot golvbrunnen.  
-Plastmatta sticker ut under klämringen i golvbrunnen.

Utrymmet är äldre och har passerat tiden för sin tekniska livslängd.

Kontakta en behörig våtrumsentreprenör för en renovering. I samband med renoveringen bör omkringliggande konstruktioner kontrolleras för att upptäcka eventuella följdskador.

Fuktindikering i utrymmet gav inga förhöjda fuktindikationer.

### Entréplan / Vardagsrum



Ej fullständigt besiktningsbart pga mängder av lösöre.

## Försäkringsbesiktning

---

### Entréplan / Kök 2



Diskbänksskåpet har fuktskador.

Vi rekommenderar en fördjupad undersökning för att bedöma orsak och omfattning.



### Entréplan / Sovrum 2



Inget att notera.

### Övre plan / Trappa



Inget att notera.

### Övre plan / Hall



Inget att notera.

### Övre plan / Sovrum 3

Renovering pågår.

### Övre plan / Passage



Inget att notera.

## Försäkringsbesiktning

---

### Övre plan / Klädkammare



Tak/vägg och golv har fuktskador av läckage genom yttertaket vid avluftningsrör.  
Oklart om orsak åtgärdats.  
Torrt vid inspektion.

Kontakta takläggare för kontroll och åtgärd av yttertaket.  
Kontakta snickare för byte av skadat material.



### Övre plan / Allrum 2



Inget att notera.

### Övre plan / Förråd



Inget att notera.

### Övre plan / Allrum 3



Inget att notera.

Med vänliga hälsningar  
Anticimex

Fredrik Sköld  
Namn

Piteå  
Kontor

2026-02-26  
Datum

## Försäkringsbesiktning

### Vad man kan förvänta sig av ett hus

Ett hus kräver kontinuerligt underhåll, då alla byggnadsdelar från grunden till taket och även samtliga installationer, utsätts för dagligt slitage. De flesta hus har någon form av brister och fel i form av skador eller risk för skador. Lättast att upptäcka är skador i synliga delar som golv- och väggbeklädnader. Även de delar av byggnaden som man inte ser utsätts för dagligt slitage, exempelvis fuktisoleringen mot en källaryttervägg eller en dräneringsledning. Olika typer av fuktpåverkan är det vanligaste problemet. Fuktisolering och en dräneringsledning har en begränsad livslängd. En äldre dräneringsledning eller fuktisolering har normalt utsatts för sådant slitage att man kan förvänta sig att funktionen är nedsatt. En kryppgrund eller en vind utsätts för olika stora fuktbelastningar beroende på årstid, användning och geografi. Detsamma gäller konstruktioner på betongplatta, exempelvis golv i gillestugor.

Tätskiktet i ett våtrum kan vara utformat på olika sätt. Plastmattor på väggar och golv fungerar både som ytskikt och tätskikt. På plastmattor är det relativt enkelt att se om skador eller brister finns. Kakel och klinker fungerar som ytskikt i våtrum och tätskiktet finns under plattorna. Det går därför inte att göra en bedömning av skicket och tätheten hos materialet eller om det saknas tätskikt. Det är viktigt att tätskiktet är rätt monterat. Utföranden som inte är fackmässigt utfört drabbas ofta av skador.

### Anticimex beskrivning av ord i besiktningsprotokollet

|                                 |   |
|---------------------------------|---|
| <b>Anlöpta/Anlöpning</b>        | Gråaktig fuktskada på eller mellan en isolerglasruta.   |
| <b>Asbest</b>                   | Asbest är ett ämne som är vanligt förekommande i äldre byggnader. Asbest kan finnas i exempelvis eternit som tidigare användes som konstruktionsmaterial bl.a. för tak, fasad och väggar. Asbest kan även finnas i murbruk/fix/fog, mattlim, golvbeläggningar ventilationstrummor, isoleringsmaterial etc. Sedan 1982 är det förbjudet att använda asbest. Asbest förbjöds att användas i nya produkter och material men asbest kan finnas i äldre produkter och byggnaden. |
| <b>Bjälklag</b>                 | Den del av byggnaden som golvet vilar på mellan två våningar eller mot grundläggningen.   |
| <b>Blindbotten</b>              | Undersidan av ett bjälklag i en kryppgrund eller torpargrund.   |
| <b>Boardskivor</b>              | Träfiberskivor som exempelvis används som blindbotten eller underlag för yttertak.  |
| <b>Flytande golv</b>            | Golvkonstruktion ovanpå en gjuten betongplatta som vanligtvis inte har någon infästning vare sig mot golv eller vägg. Kan bestå av golvskivor eller bräder som ligger antingen ovanpå en hård isoleringsskiva av cellplast, papp eller distanserande matta.   |
| <b>Fuktkvot (FK)</b>            | Fuktkvoten beskriver fuktmängden i ett material. Fuktkvoten beskriver förhållandet mellan vikten vatten i ett material i förhållande till vikten torrt material och uttrycks i %. Vid 17% Fk finns det risk för mikrobiell tillväxt   |
| <b>Kryppgrund</b>               | Typ av grundläggning där husets väggar och bjälklag vilar på sockel/grundmur. Utrymmet innanför grundmursväggarna är oftast krypbart (utrymmet mellan mark och undersidan av bjälklaget).   |
| <b>Läkt (strö- och bärläkt)</b> | Trälister som takpannor hängs fast på. Kan även ligga under ett plåttak.  |
| <b>Lättbetong</b>               | Ett byggnadsmaterial i forma av block, balkar och element. Jämfört med vanlig betong har lättbetong lägre vikt och sämre hållfasthet, men bättre värmeisoleringssegenskaper. Blåfärgad lättbetong (blåbetong) kan ge ifrån sig radon. Se vidare beskrivningen av Radon.   |
| <b>Markplan</b>                 | Det plan som ligger i kontakt med marken, dvs det nedersta planet i huset.  |
| <b>Mikrobiell lukt</b>          | Lukt som bildas av mögel, röta eller bakterier.   |
| <b>Mikroorganismer</b>          | Samlingsnamn för mögel, röta och bakterier.   |
| <b>Okulär besiktning</b>        | Besiktning som utförs med hjälp av syn, lukt, känsel och hörsel utan att ingrepp görs i huset.  |
| <b>Platta på mark</b>           | Husgrund av en gjuten platta i betong under hela huset. Plattan är normalt tjockare (förstyvad) under ytterväggar och bärande innerväggar. Inngolvet ligger direkt ovanför den gjutna plattan, antingen uppreglat, flytande eller med ett ytskikt direkt på plattan.  |
| <b>Relativ fuktighet (RF)</b>   | Luftens fuktighet mäts i relativ fuktighet (RF). RF är enkelt uttryckt ett mått på hur mycket vatten som luften innehåller vid en viss temperatur och anges i %. Vid 75% RF finns det risk för mikrobiell tillväxt.   |
| <b>Radon</b>                    | Osynlig, luktfri radioaktiv gas som bildas då grundämnet radium sönderfaller. Radon kan förekomma i byggnadsmaterial blå lättbetong (blåbetong) eller i marken. Enda sättet att upptäcka radon är att göra en mätning. Blåfärgad lättbetong har använts som byggnadsmaterial från slutet av 1920-talet till slutet av 1970-talet. Radon kan även förekomma i vatten   |
| <b>Råspont</b>                  | Hyvlade och spontade brädor som exempelvis används som yttertakspanel eller blindbotten.  |

69560210

## Försäkringsbesiktning

|   |   |
|---|---|
| <b>Syll (syllkonstruktion)</b>          | Underliggande träregel i väggen där väggen vilar mot grunden.   |
| <b>Taktäckning</b>                      | Takmaterial som fungerar som väderskydd kan bestå av betongpannor, tegelpannor, plåt, tjärpapp, gummiduk, eternit etc.  |
| <b>Torpargrund</b>                      | Typ av grundläggning där husets väggar och bjälklag vilar på sockel/grundmur.<br>Utrymmet innanför sockeln/grundmuren är oftast inte krypbart. (utrymmet mellan mark och undersidan av bjälklaget.) |
| <b>Tryckimpregnering</b>                | Metod för att rötskydda trä. Används främst för träkonstruktioner utomhus men kan också finnas inomhus, exempelvis i syllar.  |
| <b>Uppreglat golv</b>                   | Träkonstruktion som bildar golv ovanpå en gjuten betongplatta.  |
| <b>Utreglad vägg</b>                    | Träkonstruktion som bildar vägg innanför en murad eller gjuten källaryttervägg.   |
| <b>Yttertakspanel/<br/>underlagstak</b> | Takmaterial som ligger direkt mot takstolarna och fungerar som underlag för taktäckningen som kan bestå av råspont, boardskivor, eternit etc.   |

# Försäkringsbesiktning

## Besiktningens omfattning

### Syfte

Försäkringsbesiktningen har till syfte att avgöra om och till vilken omfattning en försäkring mot dolda fel kan tecknas i Anticimex Försäkringar AB. Besiktningen och protokollet är också en viktig del av beslutsunderlaget vid en fastighetsaffär och ger både säljaren och köparen en bild av byggnadens skick inför överlåtelsen. Besiktningen ersätter inte köparens undersökningsplikt utan är en del av undersökningsplikten.

### Vem har rätt till besiktningsprotokollet

Besiktningsprotokollet upprättas av Anticimex Försäkringar AB.

Rätt till besiktningsprotokollet har också uppdragsgivaren. Om säljaren är uppdragsgivare har också köparen samma rätt till protokollet som säljaren, se vidare under Ansvar och Reklamationer.

När säljaren är uppdragsgivare rekommenderar Anticimex köparen att beställa en så kallad besiktning genomgång innan köpet genomförs. Vid en besiktning genomgång går besiktningsteknikern igenom besiktningsprotokollet med köparen så att denne får samma information som säljaren fått.

Observera att Anticimex ansvar gäller för en fastighetsöverlåtelse. Om köparen i överlåtelsen i sin tur säljer fastigheten kan aktuell protokoll inte användas och Anticimex har således inte ansvar för besiktningen mot köpare i senare överlåtelser.

### Vad besiktningsteknikern gör

Besiktningen innehåller olika moment och resultatet av varje moment noteras i besiktningsprotokollet. Besiktningssuppletet är slutfört när besiktningsprotokollet har skickats till uppdragsgivaren.

### Upplysningar

Om köparen eller säljaren är med vid besiktningen så går Anticimex besiktningstekniker igenom vad som ska göras under besiktningen och ställer frågor om byggnaden. Om teknikern får ta del av handlingar och muntliga upplysningar om byggnaden så antecknas dessa i besiktningsprotokollet.

Teknikern kontrollerar inte riktigheten i lämnade handlingar och upplysningar. Uppgifterna som har lämnats är inte en garanti för att inga fel kan förekomma.

### Besiktning

Om inte annat särskilt anges i uppdragsbekräftelsen så besiktigas fastighetens huvudbyggnad och i förekommande fall även garage/ carport. Besiktningsteknikern besiktigar tillgängliga utrymmen som kan nås genom anvisade dörrar, inspektionsluckor och liknande. Fönster och dörrars öppning- och stängningsfunktion kontrolleras stickprovsmässigt. Utvändiga ytor som fasader och tak besiktigas också. Fasader besiktigas från marken och tak besiktigas från marken eller från uppställd, säkrad och godkänd stege mot takfot eller i de fall det är möjligt på ett säkert sätt från takstege. Besiktningen är huvudsakligen en okulär besiktning där byggnadens skick och funktion kontrolleras. Med okulär besiktning menas det man kan se och känna utan ingrepp i byggnaden.

### Fuktindikering

Förutom den okulära besiktningen utför besiktningsteknikern fuktindikering på något eller några ställen i våtrummen för att i möjligaste mån upptäcka vattenskador. I besiktningsprotokollet framgår det vilket utslag fuktindikatorn visar. Ibland är det inte möjligt att göra en fuktindikering som visar ett relevant resultat. I sådana fall framgår detta i besiktningsprotokollet. Det är viktigt att veta att en fuktindikering inte är jämförbar med en mer ingående fuktmätning.

### Kontroll av konstruktion

Besiktningen innehåller också en kontroll av konstruktion i syfte att upptäcka fukt- och luktrelaterade skador. Kontroll av konstruktion kan innebära att provhål behöver utföras.

Kontroll av konstruktion görs på följande ställen där delar av stommen kan vara i kontakt med grundläggningen:

I byggnader med platta på mark, källare eller suterrängvåning görs normalt minst två kontroller per markplan. Denna kontroll utförs förutsatt att det finns uppreglade eller flytande golv och vid upp- eller utreglade väggar i anslutning till grundkonstruktionen.

Har byggnaden platta på mark utan uppreglade eller flytande golv görs normalt minst två kontroller av väggkonstruktionen och eventuella väggsyllar.

## Försäkringsbesiktning

Har byggnaden kryp- eller torpargrund med bottenbjälklag av organiskt material görs normalt kontroll av syll underifrån. I vissa fall kan det bli nödvändigt att uppdragsgivaren tar upp en lucka eller utför någon motsvarande åtgärd för att möjliggöra relevant kontroll av syll och grund.

Fuktmätning utförs i vissa känsliga konstruktioner. Teknikern mäter relativ fuktighet (RF) och/-eller fuktkvot (FK). Då fuktmätningen utförs stickprovsmässigt kan det finnas högre fuktvärden på andra ställen än där fuktmätningen utförs.

### Gradering av upptäckta brister, risker och skador

I besiktningsprotokollet gör besiktningsteknikern noteringar om det som har framkommit vid besiktningen. Iakttagelserna graderas efter hur allvarliga bristerna eller skadorna är och om det finns särskilda risker.

Om teknikern inte upptäcker något som avviker från vad som kan förväntas av en viss byggnadsdel så noteras även detta i protokollet.

### Bedömning av installationer

I besiktningsprotokollet noterar besiktningsteknikern för en lekman uppenbara okulära brister/skador i invändiga installationer för ventilation, uppvärmning, el, vatten- och avlopp, murstock och eldstäder. I kök och våtrum görs också stickprovsmässig indikation av skyddsjord. Några andra undersökningar än stickprovsmässig indikationskontroll av skyddsjord i kök och våtrum görs ej, dessa typer av undersökningar kräver i allmänhet tekniker med särskild behörighet för respektive installation. För en mer omfattande undersökning av installationerna rekommenderar vi att kontakt tas med sakkunnig på respektive område. Bedömningarna och rekommendationerna kan också grunda sig på säljarens uppgifter, allmänt kända ålders- och/eller försäkringsmässiga avskrivningar och/eller andra uppenbara indikationer på fel.

### Bedömning av altaner, uterum och trappor

Vid bedömning av altaner, uterum utvändiga trappor och andra likvärdiga konstruktioner i anslutning till markplan och i direkt anslutning till byggnaden görs en okulär funktionsbesiktning utan ingrepp eller mätningar.

## Undantag och begränsningar

### Anticimex besiktning omfattar inte

- Ingrepp, analyser, mätningar, provtryckning och liknande som inte anges under rubriken Besiktningens omfattning ovan.
- Radonmätning, kontroll av vattenkvalitet eller vattenkvantitet, kontroll av system för el\*, värme\*, vatten\*, ventilation\* och avlopp\* samt kontroll av maskinell utrustning, eldstäder\*, rökgångar, murstock\*, oljepanna, simbassänger, andra markanläggningar så som murar och stenanläggningar samt marken.
- Att notera eller anmärka på bagatellartade förhållanden.
- Att notera eller anmärka på estetiska eller arkitektoniska förhållanden som inte påverkar byggnadens funktion eller nyttjandet av byggnaden.
- Att notera, anmärka på eller undersöka om byggnads- eller konstruktionsmaterial innehåller eller kan innehålla asbest eller radon.
- Undanflyttning av lösöre såsom exempelvis mattor, sängar, soffor eller bokhyllor.

\*En invändig okulär besiktning görs dock för att upptäcka för en lekman uppenbara skador/ brister, se ovan under Bedömning av installationer.

### Uppdragsgivaren ansvarar för

- Att fastighetsägaren godkänner provhåltagning i byggnaden.
- Att fastighetsägaren lämnar uppgifter om tidigare skador eller om misstanke finns om fukt, röta, mögel, skadeinsekter eller vattenskador. Fastighetsägaren ska också upplysa om andra omständigheter som kan ha betydelse för besiktningen.
- Att fastighetsägaren upplyser om var dörrar och inspektionsluckor är belägna.
- Att fastighetsägaren bereder Anticimex besiktningstekniker tillträde för undersökning av alla utrymmen i byggnaden.
- Att fastighetsägaren noggrant efterföljer eventuella instruktioner som meddelas av Anticimex, exempelvis avseende tillhandahållande av godkända stegar, borttagande av lösöre och andra förberedelser för att möjliggöra besiktningen.

### Betalning för försäkringsbesiktning

Försäkringsbesiktningen innefattas av den premie som faktureras uppdragsgivaren i samband med tecknande av försäkring. Om uppdragsgivaren väljer att inte teckna försäkring efter utförd besiktning men fullföljer försäljningen har Anticimex rätt att fakturera uppdragsgivaren för besiktningen efter gällande prislista.

## Försäkringsbesiktning

### Ansvar

För att protokollet ska få användas i annat syfte eller av en annan person, än vad som framgår under rubrikerna Syfte och Vem har rätt till besiktningsprotokollet, så måste Anticimex godkänna detta skriftligen. I annat fall tar Anticimex inget ansvar för protokollets innehåll. Om uppdragsgivaren eller annan som har rätt till besiktningsprotokollet menar att annan information framkommit muntligen än vad som framgår av besiktningsprotokollet så ska personen i fråga omedelbart vid mottagandet av protokollet begära skriftlig komplettering. Sådan begäran om komplettering ska ske skriftligen till Anticimex. Begärs inte en sådan komplettering så kan inte uppdraget reklameras med hänvisning till den muntliga informationen.

Om Dolda Fel-försäkring inte tecknas tar Anticimex inget ansvar för innehållet i besiktningsprotokollet gentemot någon annan än den säljare som är uppdragsgivare och under förutsättning att besiktningsuppdraget har betalats. I detta fall gäller villkor för besiktningen som levereras och faktureras separat.

### Reklamationer

Vid missnöje med Anticimex AB (nedan Anticimex) utförande av uppdraget eller anmärkning mot Anticimex i övrigt så ska skriftlig reklamation göras till det Anticimexkontor som utfört uppdraget. Reklamationen ska göras snarast möjligt efter att felet upptäcktes eller borde ha upptäckts, reklamation ska i alla händelser ske senast inom tre år från besiktningsstillfället. Om reklamation inte görs enligt ovan så får inte eventuella fel göras gällande. Anticimex ansvar är under alla förhållanden begränsat till 1 000 000 kronor för det här besiktningsuppdraget. Anticimex friskriver sig för samtliga skador och krav understigande 10 000 kronor. Om säljaren är uppdragsgivare kan köparen reklamera besiktningen och Anticimex tar samma ansvar mot denna som om köparen själv varit uppdragsgivare.

### Personuppgifter, kunduppgifter, besiktningsprotokoll mm.

I samband med uppdraget behandlar Anticimex personuppgifter hänförliga till bland andra kunder, försäkringstagare, försäkringshavare, betalare och kontaktpersoner. Vi samlar främst in uppgifterna från din mäklare i samband med köp eller försäljning av fastighet, lägenhet eller byggnad. Vi kan också komma att samla in uppgifter direkt från dig.

De uppgifter vi behandlar är namn-, adress- och kontaktuppgifter, personnummer och i vissa fall även uppgifter om vissa ekonomiska förhållanden, t.ex. om en kreditupplysning behöver tas. Om uppdraget beställs av en presumtiv köpare kan vi komma att behandla uppgifter om säljaren för att kunna utföra uppdraget. Vi samlar även in och behandlar uppgifter om fastigheter, byggnader, verksamheter och andra serviceobjekt.

Ändamålet med vår behandling är att vi ska kunna teckna, fullgöra och administrera avtal i syfte att tillhandahålla våra tjänster till dig. Dina personuppgifter används främst för att boka, genomföra och protokollföra uppdraget. Den rättsliga grunden för behandlingen är att fullgöra avtalet med dig. Dina uppgifter kan även behandlas för marknadsföring, sammanställning av marknads- och kundanalyser samt statistik, med grund i Anticimex berättigade intresse.

Uppgifterna vi samlar in är avsedda att i första hand användas av bolag inom Anticimex-gruppen, men personuppgifter kan komma att lämnas ut till andra företag, föreningar och organisationer som Anticimex-gruppen samarbetar med, exempelvis ditt försäkringsbolag, fastighetsmäklare och banker, samt till myndigheter när det föreligger skyldighet därom enligt lag. I det fall uppdraget är kopplad till en överlåtelseförsäkring kan besiktningsprotokollet delas med både köparen och säljaren i affären, samt med presumtiva köpare. Dina personuppgifter sparas hos oss i 10 år, eller, om uppdraget kopplas till en försäkring, 10 år efter försäkringens upphörande.

Mer information om hur vi behandlar dina personuppgifter, dina rättigheter enligt dataskyddsförordningen och hur du utövar dem finner du på [anticimex.se/integritetspolicy](https://anticimex.se/integritetspolicy). Om du önskar kontakta oss med anledning av vår hantering av dina personuppgifter, ställa frågor eller lämna klagomål är du välkommen att kontakta oss på [gdpr@anticimex.se](mailto:gdpr@anticimex.se), ringa till vår kundtjänst eller använda någon av de andra kontaktvägarna listade i vår integritetspolicy. Om du anser att vi behandlat dina uppgifter i strid med dataskyddsförordningen har du även rätt att inge klagomål till Integritetsskyddsmyndigheten (IMY).

Här ger vi dig våra rekommendationer avseende tekniska livslängder för det vanligaste konstruktioner, material och installationer/ produkter.

Konstruktioner och material i ett hus har alla olika förväntade tekniska livslängder. Den tekniska livslängden beräknas utifrån ett normalt underhåll, men kan påverkas av många faktorer såsom val av material, utformning, miljö, geografisk zon och andra externa faktorer.

## Invändigt

### Installationer

|                               |    |                                    |    |
|-------------------------------|----|------------------------------------|----|
| Värmepump.....                | 15 | Avloppsledningar.....              | 25 |
| Luft/luft värmepump.....      | 10 | äldre plast (pvc).                 |    |
| Varmvattenberedare.....       | 15 | Före mitten 70-tal                 |    |
| och expansionskärl            |    | Avloppsledningar.....              | 40 |
| Varm- och kallvatten.....     | 50 | modernare plast (pvc). Efter       |    |
| ledning (stambyte)            |    | mitten 70-tal                      |    |
| Elcentral och kablar etc..... | 45 | Avloppsledningar, gjutjärn..       | 50 |
| Golvvärme, el.....            | 20 | Värmeledningar, stål               | -  |
| Golvvärme, vatten.....        | 30 | Anges ej. den tekniska livslängden |    |
|                               |    | påverkas av syre i vattnet         |    |

### Våtutrymmen

|                             |    |
|-----------------------------|----|
| Plastmatta som ytskikt..... | 25 |
| Keramik, äldre.....         | 15 |
| tätskikt före 1995          |    |
| Keramik, modernare.....     | 30 |
| tätskikt efter 1995         |    |
| Våtrumstapet.....           | 15 |
| Målning, väv.....           | 10 |

### Vitvaror

|                            |    |
|----------------------------|----|
| Kyl, frys, diskmaskin..... | 10 |
| tvättmaskin, spis etc.     |    |

## Tips!

Det bästa sättet att uppnå och förhoppningsvis förlänga den tekniska livslängden är att regelbundet underhålla ditt hus genom exempelvis kontroller, rengöring, service, målning och mindre reparationer.

## Utvändigt

### Tak

|                                   |    |                                  |    |
|-----------------------------------|----|----------------------------------|----|
| Papp, fuktisolering tjära på..... | 20 | Korrugerad takplåt med.....      | 35 |
| lågglutande takkonstruktion       |    | underlagspapp                    |    |
| Gummiduk på lågglutande.....      | 30 | Band/skivtäckt plåt.....         | 40 |
| takkonstruktion                   |    | Plåt detaljer t.ex. runt skor-   | 35 |
| Underlagspapp under.....          | 30 | sten, rännalar, ventilation etc. |    |
| takpannor                         |    | Asbestcementskivor/eter-         | 35 |
| Tegel och betongpannor.....       | 40 | nitskivor (riskavfall)           |    |
| Hängrännor och stuprör.....       | 25 | Skorsten, murad.....             | 40 |
| Enklare plåttak monterade.....    | 20 | Skorsten, plåt/stål.....         | 25 |
| med skruv, spik el klippis        |    |                                  |    |

### Fasad

|                    |    |
|--------------------|----|
| Träpanel.....      | 40 |
| Plåt.....          | 40 |
| Tegel.....         | 50 |
| Puts.....          | 30 |
| Asbestplattor..... | 40 |

### Fönster / Dörrar

|                        |    |
|------------------------|----|
| Trä.....               | 40 |
| Plast.....             | 25 |
| Aluminium.....         | 50 |
| Isolerglasfönster..... | 25 |
| (isolerglaskassett)    |    |

### Dränering källaryttvägg

|                            |    |
|----------------------------|----|
| Äldre utvändigt.....       | 20 |
| fuktskydd typ asfalts-     |    |
| strykning                  |    |
| Modernare fuktskydd.....   | 30 |
| och vertikal fuktisolering |    |
| Dräneringsledning och..... | 30 |
| dagvattenledning           |    |

## Har du frågor?

Hör av dig till oss om du har frågor eller vill veta mer om Anticimex och våra tjänster.